



## COME INVIARE UN MONITORAGGIO HOLTER CON PRIMA HOLTER

Con questo apparecchio occorre registrare l'esame sulla flashcard ed inviarla per posta ordinaria insieme al diario che potete scaricare nella pagina gestione Holter.

Prima di procedere alla spedizione è necessario riempire l'apposito modulo che troverete nella vostra pagina invia "nuovo Holter".

[ECG](#) | [HOLTER](#) | [STRUMENTARIO](#) | [LISTINO PREZZI](#) | [CONTATTACI](#)





Il portale dell'elettrocardiografia On Line

[Mia HomePage](#)

---

» **Ultimo accesso**  
il 14/07/2007 alle 11.13

---

» [Holter in elaborazione](#)

---

» [Invia nuovo Holter](#)

---


» [Storico Holter](#)

---


» **Holter residui : 7**


---

» **Holter inviati : 3**



www.cardioline.biz



 **Dati Holter**

(\*) **Compo obbligatorio**

Proprietario

Specie

Razza

Età

Peso  Kg

Sesso

Diagnosi di sospetto

Patologia cardiaca sottostante

Terapia in atto

Data

Ora di inizio  :

Ora di fine  :

**Conferma**

Sempre nella pagina gestione Holter potrete vedere lo storico Holter con i PDF degli esami eseguiti ristampabili e il numero degli esami Holter residui